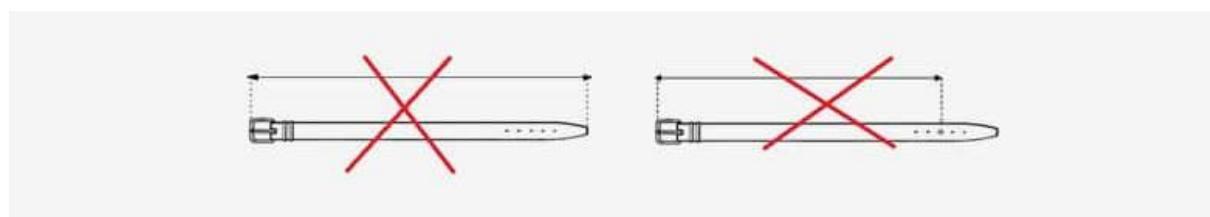


Guide de taille pour une ceinture*

Je vous aide à choisir votre ceinture. L'idéal est de partir de la ceinture que vous utilisez et de la mesurer de la **base de la boucle** jusqu'au **trou que vous utilisez**, comme indiqué sur le dessin.

Le tableau de correspondance de tailles est indicatif. En effet si vous portez votre ceinture taille standard (niveau bassin) ou ceinture taille haute, la correspondance risque d'être décalée. Toutefois, toutes les ceintures ont 7 trous de réglage.

En cas de doute, prenez la taille au-dessus !



Femme

Taille de pantalon (France)	Taille de ceinture conseillée (portée au niveau des hanches)*
34	70 cm
36	80 cm
38	85 cm
40	90 cm
42	95 cm
44	100 cm
46	105 cm
48	105 cm

Homme

Taille de pantalon (France)	Taille de ceinture conseillée (portée au niveau des hanches)*
36	80 cm
38	80 cm
40	85 cm
42	90 cm
44	95 cm
46	100 cm
48	105 cm
50	105 cm
52	110 cm
54	115 cm
56	120 cm
58	120 cm
60	125 cm
62	130 cm

*Ce guide est donné à titre indicatif et peut varier selon les personnes.

Guide de taille pour bracelets :

Bracelets pour hommes : 20 cm

Bracelets pour femmes : 17 cm

Bracelets pour enfants : 15 cm

Je peux réaliser n'importe quelle taille si vous souhaitez plus petit ou plus grand. Il vous suffit de me contacter au moment de votre commande.

Si vous désirez une autre couleur que celles proposées sur le site, contactez moi !



Guide de taille pour un collier pour chien


Prenez les mesures à partir d'un collier existant en partant de la base de la boucle au trou utilisé.

Si vous n'avez pas de collier, mesurez le tour de cou de votre chien à l'aide d'une ficelle ni trop serrée (pour ne pas l'étrangler), ni trop large (pour ne pas permettre le passage par la tête), rajouté 1 cm et vous aurez la taille du collier que vous devez choisir.

Dans le cas d'un jeune chien, n'hésitez pas à me contacter. En fonction de l'âge et de la race, je vous aiderai à choisir la taille de collier qui lui permettra de le garder adulte.

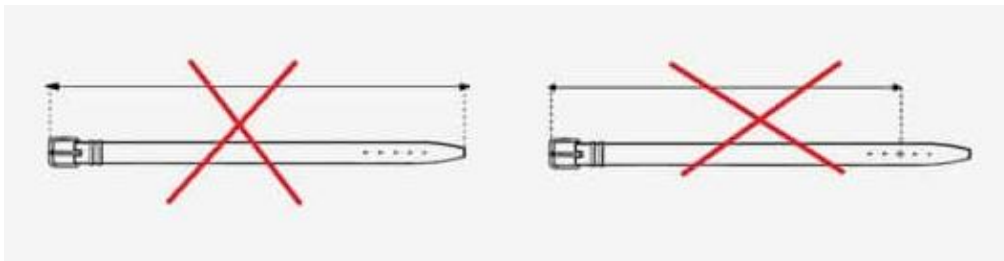
Les colliers tous comptent 5 trous, à l'exception des colliers à lévrier et des colliers ronds sur lesquels le nombre de trous peut varier.

Taille du collier que vous devez commander



Début du cuir (ou tissu)

Trou que vous utilisez



Prenez les mesures à partir d'un collier existant en partant de la base de la boucle au trou utilisé.

Si vous n'avez pas de collier, mesurez le tour de cou de votre chien à l'aide d'une ficelle ni trop serrée (pour ne pas l'étrangler), ni trop large (pour ne pas permettre le passage par la tête), rajouté 1 cm et vous aurez la taille du collier que vous devez choisir.

Dans le cas d'un jeune chien, n'hésitez pas à me contacter. En fonction de l'âge et de la race, je vous aiderai à choisir la taille de collier qui lui permettra de le garder adulte.

Les colliers tous comptent 5 trous, à l'exception des colliers à lévrier et des colliers ronds sur lesquels le nombre de trous peut varier.

Guide de taille pour un bridon ou un licol*

Dans le cas où votre cheval n'aurait **pas un gabarit proposé** dans le guide, cela ne pose **aucun problème** !

Je peux faire n'importe quel modèle dans la taille de votre choix, du miniature au cheval de trait en passant par le pur-sang arabe. Il vous suffit de me contacter en précisant votre demande.

En cas de doute, n'hésitez pas, je suis là pour vous aider à choisir.

Taille du cheval au garrot *	Taille de la briderie
Jusqu'à 90 cm	Shetland
130 à 145 cm	Poney
145 à 160 cm	Cob
160 à 170 cm	Cheval
170 à 180 cm	XL
Me contacter	Chevaux de trait, poneys A et B, grands chevaux à tête fine

* Ce guide est indicatif et peut varier en fonction de la finesse de la tête.

Le meilleur moyen de bien choisir la taille est de prendre les mesures sur votre cheval ou sur un équipement qui lui convient en respectant les trous de bouclage utilisés avec le mors quotidien.

Vous pouvez télécharger le guide de « **Prise de mesure briderie** », remplir le tableau de cotes et me le transmettre par mail avec les références de votre commande : je vérifierai que la taille choisie soit en conformité avec votre commande.

Guide de taille pour une sangle*

Taille du cheval au garrot*	Taille de la sangle pour selle classique	Taille de la sangle pour selle à contre sanglons bas (type selle de dressage)
100 à 130 poney A et B	55 à 85	30 à 40
130 à 140 poney B et C	80 à 105	40 à 50
140 à 150 poney D	105 à 115	50 à 60
150 à 160 poney E et petits chevaux	115 à 125	60 à 70
160 à 170	120 à 135	70 à 90
170 à 180	130 à 145	80 à 95
180 et plus	A partir de 145	A partir de 95

*Ce guide est donné à titre indicatif et dépend de la morphologie du cheval.

Guide de taille pour des étrivières*

Taille du cavalier*	Taille des étrivières en cuir pré-étiré
150 à 160	125
155 à 175	135
165 à 180	145
175 à 190	160

Taille du cavalier*	Taille des étrivières mono-branches
150 à 160	XS
160 à 165	S
165 à 170	M
170 à 175	L
175 à 180	XL
>180	Me contacter pour définir la taille idéale

*Ce guide est donné à titre indicatif et dépend de la morphologie du cavalier ainsi que de sa longueur de chausse.

Guide de taille pour les guêtres et protège-boulets*

Tour de boulet	Hauteur du canon	Taille des protections
XS	24 cm	23 cm
S	26 cm	25 cm
M	28 cm	30 cm
L	30 cm	33 cm
XL	36 cm	36 cm

*Ce guide est donné à titre indicatif et dépend de la morphologie du cavalier ainsi que de sa longueur de chausse.